

## Fotoreportáž postupu prací – Mřížkové rozvržení




**Fotografie č. 1.** Staveniště před zahájením prací



**Fotografie č. 2.** Probíhají přípravné práce na staveništi



**Fotografie č. 3.** Vyčištění a vyrovnání terénu dokončeno



**Fotografie č. 4.** Prvotní výkopové práce dokončeny



**Fotografie č. 5.** Výstavba základů dokončena



**Fotografie č. 6.** Zahájena montáž konstrukčního skeletu



**Fotografie č. 7.** Výstavba konstrukčního skeletu probíhá



**Fotografie č. 8.** Konstrukční skelet dokončen dle harmonogramu projektu


## Fotoreportáž postupu prací – Mřížkové rozvržení



**Fotografie č. 9.** Structural frame completed according to project schedule



**Fotografie č. 10.** Výstavba střechy dokončena



**Fotografie č. 11.** Probíhá instalace elektrických systémů




**Fotografie č. 12.** Instalace instalatérských systémů dokončena



**Fotografie č. 13.** Probíhají vnitřní dokončovací práce



**Fotografie č. 14.** Instalace zařízení dokončena



**Fotografie č. 15.** Provedena závěrečná kontrola projektu



**Fotografie č. 16.** Dokončený projekt připraven k provozu

### Vytvořte si vlastní fotoreportáž online

Pomocí Photo Reports vytvářejte strukturované fotoreportáže ve formátech PDF a Word s rozvržením, popisky a nástroji pro export.

- Automatická rozvržení stránek
- Export do PDF a DOCX
- Popisky a komentáře k fotografiím
- Reportáže před a po
- Inspekční a servisní reportáže

<https://photo-reports.online>