

Fotoreportáž postupu prací – Monitorování projektu

Fotografie č. 1. Staveniště před zahájením prací




Fotografie č. 2. Probíhají přípravné práce na staveništi



Fotografie č. 3. Vyčištění a vyrovnání terénu dokončeno



Fotografie č. 4. Prvotní výkopové práce dokončeny



Fotoreportáž postupu prací – Monitorování projektu

Fotografie č. 5. Výstavba základů dokončena




Fotografie č. 6. Zahájena montáž konstrukčního skeletu



Fotografie č. 7. Výstavba konstrukčního skeletu probíhá



Fotografie č. 8. Konstrukční skelet dokončen dle harmonogramu projektu



Fotoreportáž postupu prací – Monitorování projektu


Fotografie č. 9. Konstrukční skelet dokončen dle harmonogramu projektu



Fotografie č. 10. Výstavba střechy dokončena



Fotografie č. 11. Probíhá instalace elektrických systémů



Fotografie č. 12. Instalace instalatérských systémů dokončena



Fotoreportáž postupu prací – Monitorování projektu

Fotografie č. 13. Probíhají vnitřní dokončovací práce



Fotografie č. 14. Instalace zařízení dokončena



Fotografie č. 15. Provedena závěrečná kontrola projektu



Fotografie č. 16. Dokončený projekt připraven k provozu



Vytvořte si vlastní fotoreportáž online

Pomocí Photo Reports vytvářejte strukturované fotoreportáže ve formátech PDF a Word s rozvržením, popisky a nástroji pro export.

- Automatická rozvržení stránek
- Export do PDF a DOCX
- Popisky a komentáře k fotografiím
- Reportáže před a po
- Inspekční a servisní reportáže

<https://photo-reports.online>