

Фотоотчет за напредъка на работата – Мрежово оформление




Снимка №1. Площадка на проекта преди започване на работа



Снимка №2. Дейности по подготовка на площадката в ход



Снимка №3. Почистване и изравняване на терена завършено



Снимка №4. Първоначални изкопни работи завършени




Снимка №5. Изграждане на основи завършено



Снимка №6. Започнато сглобяване на конструктивната рамка



Снимка №7. Изграждане на конструктивната рамка в ход



Снимка №8. Конструктивната рамка завършена съгласно графика на проекта


Фотоотчет за напредъка на работата – Мрежово оформление



Снимка №9. Structural frame completed according to project schedule



Снимка №10. Изграждане на покрива завършено



Снимка №11. Монтаж на електрически системи в ход



Снимка №12. Монтаж на водопроводни системи завършен



Снимка №13. Вътрешни довършителни работи в ход



Снимка №14. Монтаж на оборудване завършен



Снимка №15. Извършена окончателна инспекция на проекта



Снимка №16. Завършен проект, готов за експлоатация

Създайте свой собствен фотоотчет онлайн

Използвайте Photo Reports, за да създавате структурирани PDF и Word фотоотчети с оформления, надписи и инструменти за експортиране.

- Автоматични оформления на страници
- Експортиране в PDF и DOCX
- Надписи и коментари към снимки
- Фотоотчети преди и след
- Инспекционни и сервизни фотоотчети

<https://photo-reports.online>