


تقرير صوري للتفتيش - تخطيط تقرير النتائج



صورة رقم 1 منظر عام للعقار الذي تم فحصه



صورة رقم 2 حالة الواجهة الأمامية أثناء الفحص



صورة رقم 3 منطقة المدخل الرئيسي التي تم فحصها وتوثيقها

تقرير بصوري للتفتيش - تخطيط تقرير النتائج



صورة رقم 4 حالة الجدار الخارجي المسجلة أثناء الفحص



صورة رقم 5 فحص حالة السقف مكتمل




صورة رقم 6 حالة النوافذ الموثقة أثناء الفحص

تقرير صوري للتفتيش - تخطيط تقرير النتائج



صورة رقم 7 حالة الباب المفحوصة والمسجلة



صورة رقم 8 حالة الدرج التي تم تقييمها أثناء الفحص



صورة رقم 9 حالة لوحة الكهرباء الموثقة

تقرير صوري للتفتيش - تخطيط تقرير النتائج



صورة رقم 10 فحص نظام السباكة مكتمل



صورة رقم 11 حالة معدات التدفئة والتهوية وتكييف الهواء التي تم تقييمها



صورة رقم 12 معدات السلامة المفحوصة والمسجلة


تقرير صوري للتفتيش - تخطيط تقرير النتائج



صورة رقم 13 حالة السقف الموثقة أثناء الفحص



صورة رقم 14 حالة الأرضية التي تم تقييمها وتسجيلها



صورة رقم 15 منطقة العيب المحددة الموثقة لمزيد من التقييم



صورة رقم 16 نظرة عامة نهائية على العقار الذي تم فحصه

تقرير صورى للتفتيش - تخطيط تقرير النتائج

أنشئ تقرير الصور الخاص بك عبر الإنترنت

.منظمة مع تخطيطات وتعليقات وأدوات تصدير Word و PDF لإنشاء تقارير صور بصيغة Photo Reports استخدم

- تخطيطات صفحات تلقائية
- تصدير PDF و DOCX
- تعليقات الصور والتعليقات
- تقارير قبل وبعد
- تقارير الفحص والصيانة

<https://photo-reports.online>